


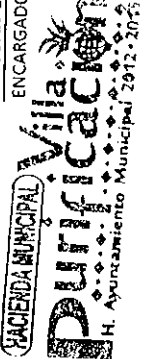
Estado de Variaciones en la Hacienda Pública / Patrimonio
Municipio Villa Purificación
DEL 1 DE ENERO AL 30 DE JUNIO DE 2013

Concepto	Patrimonio Contribuido	Patrimonio Generado	Ajustes por Cambios de Valor	Otros Incrementos Patrimoniales	TOTAL
Patrimonio Neto al Final del Ejercicio Anterior	12,413,272	0	0	0	12,413,272
Rectificaciones de Resultados de Ejercicios Anteriores	0	0	0	0	0
Cambios en Políticas Contables	0	0	0	0	0
Cambios por Errores Contables	0	0	0	0	0
Patrimonio Neto Inicial Ajustado del Periodo	12,413,272	0	0	0	0
Variaciones del patrimonio neto del periodo	0	2,311,765	0	0	12,413,272
Resultados del Ejercicio: Ahorro/Desahorro	0	2,311,765	0	0	2,311,765
Otras variaciones del patrimonio neto	0	0	0	0	2,311,765
Patrimonio neto al final del periodo	12,413,272	2,311,765	0	0	14,725,037

Valentin Rodriguez Peña
 LIC. VALENTIN RODRIGUEZ PEÑA
 PRESIDENTE MUNICIPAL



DR. JUAN GABRIEL VILLASEÑOR AGUILAR
 ENCARGADO DE LA HACIENDA MUNICIPAL



A S E J 2 0 1 3 - 1 4 - 0 1 - 0 9 - 2 0 1 3 - 1

ESTE DOCUMENTO
 ES PARTE DE LA
 CUENTA PUBLICA
 DEL H. AYUNTAMIENTO
 DE VILLA PURIFICACION
 JALISCO 2012-2015


0000001

Estado de Flujos de Efectivo
Municipio Villa Purificación
DEL 1 DE ENERO AL 30 DE JUNIO DE 2013

	2013	2012
Flujos de Efectivo de las Actividades de Operación		
Origen	0.00	0.00
Impuestos	29,068,067.86	29,154,466.54
Contribuciones de mejoras	2,431,773.03	2,039,726.18
Derechos	0.00	0.00
Productos de Tipo Corriente	1,466,761.41	1,344,170.92
Aprovechamientos de Tipo Corriente	17,875.99	162,073.10
Ingresos por Ventas de Bienes y Servicios Producidos en Establecimientos del Gobierno	125,004.50	1,261,514.28
Otras Contribuciones Causadas en Ejercicios Anteriores	0.00	0.00
Participaciones y Aportaciones	0.00	0.00
Participaciones	24,987,340.93	24,346,982.06
Aportaciones	16,173,652.44	16,202,581.30
Convenios	8,813,688.49	8,144,400.76
	0.00	0.00
Transferencias, Asignaciones y Subsidios y Otras ayudas	39,312.00	0.00
Transferencias Internas y Asignaciones al Sector Público	0.00	0.00
Transferencias al Resto del Sector Público	0.00	0.00
Subsidios y Subvenciones	20,810.00	0.00
Ayudas Sociales	18,502.00	0.00
Pensiones y Jubilaciones	0.00	0.00
Transferencias a Fideicomisos, Mandatos y Análogos	0.00	0.00
Otros Ingresos	0.00	0.00
Aplicación		
Servicios Personales	26,756,302.80	19,838,588.76
Materiales y Suministros	10,667,418.11	11,061,183.47
Servicios Generales	6,221,679.49	4,294,376.47
Transferencias, Asignaciones y Subsidios y Otras Ayudas	8,292,874.38	2,974,840.05
Transferencias Internas y Asignaciones al Sector Público	1,235,075.34	1,468,408.18
Transferencias al resto del Sector Público	0.00	0.00
Subsidios y Subvenciones	10,802.00	11,663.00
Ayudas Sociales	0.00	0.00
Pensiones y Jubilaciones	1,030,672.33	1,254,889.50
Transferencias a Fideicomisos, Mandatos y Análogos	193,601.01	201,865.68
Transferencias al Exterior	0.00	0.00
Participaciones y Aportaciones	0.00	0.00
Participaciones	339,155.48	39,750.59
Aportaciones	0.00	0.00
Convenios	0.00	0.00
	339,155.48	39,750.59
Flujos netos de Efectivo por Actividades de Operación	2,311,765.06	9,315,907.78
Flujos de Efectivo de las Actividades de Inversión		
Origen	0.00	0.00
Contribuciones de Capital	0.00	471,297.91
Venta de Activos Físicos	0.00	471,297.91
Otros	0.00	0.00
	0.00	0.00
Aplicación		
Bienes Inmuebles y Muebles	2,462,578.42	5,078,589.16
Construcciones en Proceso (Obra Públicas)	359,703.35	19,873.70
Otros	1,003,158.00	0.00
	1,099,717.07	5,068,715.46
Flujos netos de Efectivo por Actividades de Inversión	-2,462,578.42	-4,607,291.25
Flujo de Efectivo de las Actividades de Financiamiento		
Origen	0.00	0.00
Endeudamiento Neto	13,051,655.87	1,811,026.49
Interno	11,749,999.22	1,810,999.49
Externo	11,749,999.22	0.00
Incremento de Otros Pasivos	0.00	1,810,999.49
Disminución de Activos Financieros	0.00	0.00
	1,301,656.65	27.00
Aplicación		
Incremento de Activos Financieros	8,834,561.64	3,502,166.10
Servicios de la Deuda	0.00	0.00
Interno	7,522,004.79	1,806,378.57
Externo	7,522,004.79	1,806,378.57
Disminución de Otros Pasivos	0.00	0.00
	1,312,556.86	1,695,787.53
Flujos netos de Efectivo por Actividades de Financiamiento	4,217,094.23	-1,691,139.61
Incremento/Disminución Neta en el Efectivo y Equivalentes al Efectivo	4,066,280.87	3,017,476.92
Efectivo y Equivalentes al Efectivo al Inicio del Periodo	146,659.23	746,492.28
Efectivo y Equivalentes al Efectivo al Final del Periodo	4,213,240.10	3,763,959.20

**ESTE DOCUMENTO
ES PARTE DE LA
CUENTA PUBLICA
DEL H. AYUNTAMIENTO
DE VILLA PURIFICACION
JALISCO 2012-2015**

Villa Purificación
LIC. VICTORIANO RODRIGUEZ PENA
SECRETARIO MUNICIPAL



ESTADOS UNIDOS MEXICANOS
MUNICIPIO DE VILLA PURIFICACION
Purificación
H. Ayuntamiento Municipal 2012-2015



PRESIDENTE
Municipio de Villa Purificación
Jalisco 2012-2015

000000

**Reporte Analítico del Activo
Municipio Villa Purificación
DEL 1 DE ENERO AL 30 DE JUNIO DE 2013**

1145	BIENES EN TRÁNSITO	\$ -	\$ -	\$ -	\$ -	\$ -
1150	ALMACENES	\$ -	\$ -	\$ -	\$ -	\$ -
1151	ALMACÉN DE MATERIALES Y SUMINISTROS DE CONSUMO	\$ -	\$ -	\$ -	\$ -	\$ -
1160	ESTIMACIÓN POR PÉRDIDA O DETERIORO DE ACTIVOS CIRCULANTES	\$ -	\$ -	\$ -	\$ -	\$ -
1161	ESTIMACIONES PARA CUENTAS INCOBRABLES POR DERECHOS A RECIBIR	\$ -	\$ -	\$ -	\$ -	\$ -
1162	ESTIMACIÓN POR DETERIORO DE INVENTARIOS	\$ -	\$ -	\$ -	\$ -	\$ -
1190	OTROS ACTIVOS CIRCULANTES	\$ -	\$ -	\$ -	\$ -	\$ -
1191	VALORES EN GARANTÍA	\$ -	\$ -	\$ -	\$ -	\$ -
1192	BIENES EN GARANTÍA (EXCLUYE DEPÓSITOS DE FONDOS)	\$ -	\$ -	\$ -	\$ -	\$ -
1193	BIENES DERIVADOS DE EMBARGOS, DECOMISOS, ASEGURAMIENTOS	\$ -	\$ -	\$ -	\$ -	\$ -
1200	ACTIVO NO CIRCULANTE	\$ 15,488,513	\$ 5,266,679	\$ 3,800,036	\$ 16,955,155	-\$ 1,466,643
1210	INVERSIONES FINANCIERAS A LARGO PLAZO	\$ -	\$ -	\$ -	\$ -	\$ -
1211	INVERSIONES A LARGO PLAZO	\$ -	\$ -	\$ -	\$ -	\$ -
1212	TÍTULOS Y VALORES A LARGO PLAZO	\$ -	\$ -	\$ -	\$ -	\$ -
1213	FIDEICOMISOS, MANDATOS Y CONTRATOS ANÁLOGOS	\$ -	\$ -	\$ -	\$ -	\$ -
1214	PARTICIPACIONES Y APORTACIONES DE CAPITAL	\$ -	\$ -	\$ -	\$ -	\$ -
1220	DERECHOS A RECIBIR EFECTIVO O EQUIVALENTES A LARGO PLAZO	\$ -	\$ -	\$ -	\$ -	\$ -
1221	DOCUMENTOS POR COBRAR A LARGO PLAZO	\$ -	\$ -	\$ -	\$ -	\$ -
1222	DEUDORES DIVERSOS A LARGO PLAZO	\$ -	\$ -	\$ -	\$ -	\$ -
1223	INGRESOS POR RECUPERAR A LARGO PLAZO	\$ -	\$ -	\$ -	\$ -	\$ -
1224	PRÉSTAMOS OTORGADOS A LARGO PLAZO	\$ -	\$ -	\$ -	\$ -	\$ -
1229	OTROS DERECHOS A RECIBIR EFECTIVO O EQUIVALENTES A LARGO PLAZO	\$ -	\$ -	\$ -	\$ -	\$ -
1230	BIENES INMUEBLES, INFRAESTRUCTURA Y CONSTRUCCIONES EN PROCESO	\$ 14,899,865	\$ 1,003,158	\$ -	\$ 15,903,023	-\$ 1,003,158
1231	TERRENOS	\$ -	\$ -	\$ -	\$ -	\$ -
1232	VIVIENDAS	\$ -	\$ -	\$ -	\$ -	\$ -
1233	EDIFICIOS NO HABITACIONALES	\$ -	\$ -	\$ -	\$ -	\$ -
1234	INFRAESTRUCTURA	\$ -	\$ -	\$ -	\$ -	\$ -
1235	CONSTRUCCIONES EN PROCESO EN BIENES DE DOMINIO PÚBLICO	\$ 14,899,865	\$ 1,003,158	\$ -	\$ 15,903,023	-\$ 1,003,158
1236	CONSTRUCCIONES EN PROCESO EN BIENES PROPIOS	\$ -	\$ -	\$ -	\$ -	\$ -
1239	OTROS BIENES INMUEBLES	\$ -	\$ -	\$ -	\$ -	\$ -
1240	BIENES MUEBLES	\$ 588,648	\$ 359,703	\$ -	\$ 948,351	-\$ 359,703
1241	MOBILIARIO Y EQUIPO DE ADMINISTRACIÓN	\$ 127,606	\$ 50,025	\$ -	\$ 177,631	-\$ 50,025

ESTE DOCUMENTO
 ES PARTE DE LA
 CUENTA PÚBLICA
 DEL AYUNTAMIENTO
 DE VILLA PURIFICACION
 JALISCO 2012-2015

**Reporte Análítico del Activo
Municipio Villa Purificación
DEL 1 DE ENERO AL 30 DE JUNIO DE 2013**

1242	MOBILIARIO Y EQUIPO EDUCACIONAL Y RECREATIVO	\$ 2,000	\$ 4,998	\$ -	\$ 6,998	-\$ 4,998
1243	EQUIPO E INSTRUMENTAL MÉDICO Y DE LABORATORIO	\$ -	\$ -	\$ -	\$ -	\$ -
1244	EQUIPO DE TRANSPORTE	\$ 396,431	\$ 287,500	\$ -	\$ 683,931	-\$ 287,500
1245	EQUIPO DE DEFENSA Y SEGURIDAD	\$ -	\$ -	\$ -	\$ -	\$ -
1246	MAQUINARIA, OTROS EQUIPOS Y HERRAMIENTAS	\$ 30,651	\$ 17,180	\$ -	\$ 47,831	-\$ 17,180
1247	COLECCIONES, OBRAS DE ARTE Y OBJETOS VALIOSOS	\$ 31,960	\$ -	\$ -	\$ 31,960	\$ -
1248	ACTIVOS BIOLÓGICOS	\$ -	\$ -	\$ -	\$ -	\$ -
1250	ACTIVOS INTANGIBLES	\$ -	\$ -	\$ -	\$ -	\$ -
1251	SOFTWARE	\$ -	\$ -	\$ -	\$ -	\$ -
1252	PATENTES, MARCAS Y DERECHOS	\$ -	\$ -	\$ -	\$ -	\$ -
1253	CONCESIONES Y FRANQUICIAS	\$ -	\$ -	\$ -	\$ -	\$ -
1254	LICENCIAS	\$ -	\$ -	\$ -	\$ -	\$ -
1259	OTROS ACTIVOS INTANGIBLES	\$ -	\$ -	\$ -	\$ -	\$ -
1260	DEPRECIACIÓN, DETERIORO Y AMORTIZACIÓN ACUMULADA DE BIEN	\$ -	\$ -	\$ -	\$ -	\$ -
1261	DEPRECIACIÓN ACUMULADA DE BIENES INMUEBLES	\$ -	\$ -	\$ -	\$ -	\$ -
1262	DEPRECIACIÓN ACUMULADA DE INFRAESTRUCTURA	\$ -	\$ -	\$ -	\$ -	\$ -
1263	DEPRECIACIÓN ACUMULADA DE BIENES MUEBLES	\$ -	\$ -	\$ -	\$ -	\$ -
1264	DETERIORO ACUMULADO DE ACTIVOS BIOLÓGICOS	\$ -	\$ -	\$ -	\$ -	\$ -
1265	AMORTIZACIÓN ACUMULADA DE ACTIVOS INTANGIBLES	\$ -	\$ -	\$ -	\$ -	\$ -
1270	ACTIVOS DIFERIDOS	\$ -	\$ -	\$ -	\$ -	\$ -
1271	ESTUDIOS, FORMULACIÓN Y EVALUACIÓN DE PROYECTOS	\$ -	\$ -	\$ -	\$ -	\$ -
1272	DERECHOS SOBRE BIENES EN RÉGIMEN DE ARRENDAMIENTO FINAN	\$ -	\$ -	\$ -	\$ -	\$ -
1273	GASTOS PAGADOS POR ADELANTADO A LARGO PLAZO	\$ -	\$ -	\$ -	\$ -	\$ -
1274	ANTICIPOS A LARGO PLAZO	\$ -	\$ -	\$ -	\$ -	\$ -
1275	BENEFICIOS AL RETIRO DE EMPLEADOS PAGADOS POR ADELANTADO	\$ -	\$ -	\$ -	\$ -	\$ -
1279	OTROS ACTIVOS DIFERIDOS	\$ -	\$ -	\$ -	\$ -	\$ -
1280	ESTIMACIÓN POR PÉRDIDA O DETERIORO DE ACTIVOS NO CIRCULAN	\$ -	\$ -	\$ -	\$ -	\$ -
1281	ESTIMACIONES POR PÉRDIDA DE CUENTAS INCOBRABLES DE DOCUM	\$ -	\$ -	\$ -	\$ -	\$ -
1282	ESTIMACIONES POR PÉRDIDA DE CUENTAS INCOBRABLES DE DEUDC	\$ -	\$ -	\$ -	\$ -	\$ -
1283	ESTIMACIONES POR PÉRDIDA DE CUENTAS INCOBRABLES DE INGRES	\$ -	\$ -	\$ -	\$ -	\$ -
1284	ESTIMACIONES POR PÉRDIDA DE CUENTAS INCOBRABLES DE PRÉSTA	\$ -	\$ -	\$ -	\$ -	\$ -
1289	ESTIMACIONES POR PÉRDIDA DE OTRAS CUENTAS INCOBRABLES A L	\$ -	\$ -	\$ -	\$ -	\$ -

ESTE DOCUMENTO
 ES PARTE DE LA
 CUENTA PÚBLICA
 DEL AYUNTAMIENTO
 DE VILLA PURIFICACION
 JALISCO 2012-2013

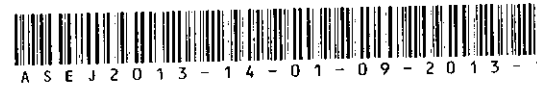
**Reporte Analítico del Activo
Municipio Villa Purificación
DEL 1 DE ENERO AL 30 DE JUNIO DE 2013**

1290	OTROS ACTIVOS NO CIRCULANTES	\$ -	\$ 3,903,817	\$ 3,800,036	\$ 103,781	-\$ 103,781
1291	BIENES EN CONCESIÓN	\$ -	\$ -	\$ -	\$ -	\$ -
1292	BIENES EN ARRENDAMIENTO FINANCIERO	\$ -	\$ 3,903,817	\$ 3,800,036	\$ 103,781	-\$ 103,781
1293	BIENES EN COMODATO	\$ -	\$ -	\$ -	\$ -	\$ -

Valentín Rodríguez Peña
LIC. VALENTIN RODRIGUEZ PEÑA
 PRESIDENTE MUNICIPAL



Juan Gabriel Villaseñor Aguilar
DR. JUAN GABRIEL VILLASEÑOR AGUILAR
 ENCARGADO DE LA HACIENDA MUNICIPAL



ESTE DOCUMENTO
 ES PARTE DE LA
 CUENTA PUBLICA
 DEL H AYUNTAMIENTO
 DE VILLA PURIFICACION
 JALISCO 2012-2015

Estado Analítico de Ingresos Presupuestarios
Municipio Villa Purificación
DEL 1 DE ENERO AL 30 DE JUNIO DE 2013


Fuente del Ingreso	Ley de Ingresos Estimada	Modificado	Devengado	Recaudado	Avance de Recaudación
I IMPUESTOS	\$ 2,588,508	\$ -	\$ 2,431,773	\$ 2,431,773	94%
II CONTRIBUCIONES DE MEJORA	\$ -	\$ -	\$ -	\$ -	0%
III DERECHOS	\$ 2,150,215	\$ -	\$ 1,466,761	\$ 1,466,761	68%
CONTRIBUCIONES NO COMPRENDIDAS EN LAS FRACCIONES ANTERIORES, CAUSADAS EN EJERCICIOS FISCALES ANTERIORES	\$ -	\$ -	\$ -	\$ -	0%
V PRODUCTOS	\$ 86,350	\$ -	\$ 17,876	\$ 17,876	21%
VI APROVECHAMIENTOS	\$ 10,000	\$ -	\$ 125,005	\$ 125,005	1250%
VIII PARTICIPACIONES Y APORTACIONES	\$ 53,034,548	\$ -	\$ 24,987,341	\$ 24,987,341	47%
IX TRANSFERENCIAS, SUBSIDIOS Y OTRAS AYUDAS	\$ -	\$ -	\$ 39,312	\$ 39,312	0%
X INGRESOS DERIVADOS DE FINANCIAMIENTO	\$ -	\$ -	\$ 5,875,000	\$ 5,875,000	0%
SUMAS	\$ 57,869,621	\$ -	\$ 34,943,067	\$ 34,943,067	
ESTADO ANALITICO DEL INGRESO POR FUENTE DE CONTRIBUCION					
TRIBUTARIOS					
Impuestos sobre los ingresos	\$ 49,967	\$ -	\$ -	\$ -	0%
Impuestos sobre el patrimonio	\$ 2,530,438	\$ -	\$ 2,429,518	\$ 2,429,518	96%
Impuesto sobre la producción, el consumo y las transacciones	\$ -	\$ -	\$ -	\$ -	0%
Impuestos al comercio exterior	\$ -	\$ -	\$ -	\$ -	0%
Impuestos Sobre Nóminas y Asimilables	\$ -	\$ -	\$ -	\$ -	0%
Impuestos Ecológicos	\$ -	\$ -	\$ -	\$ -	0%
Accesorios	\$ 8,103	\$ -	\$ 2,255	\$ 2,255	28%
Otros impuestos	\$ -	\$ -	\$ -	\$ -	0%
SUBTOTAL TRIBUTARIOS	\$ 2,588,508	\$ -	\$ 2,431,773	\$ 2,431,773	94%
NO TRIBUTARIOS					
I DERECHOS	\$ 2,150,215	\$ -	\$ 1,466,761	\$ 1,466,761	68%
II PRODUCTOS	\$ 86,350	\$ -	\$ 17,876	\$ 17,876	21%
III APROVECHAMIENTOS	\$ 10,000	\$ -	\$ 125,005	\$ 125,005	1250%
IV CONTRIBUCIONES DE MEJORAS	\$ -	\$ -	\$ -	\$ -	0%
SUBTOTAL NO TRIBUTARIOS	\$ 2,246,565	\$ -	\$ 1,609,642	\$ 1,609,642	72%
TOTALES	\$ 4,835,073	\$ -	\$ 4,041,415	\$ 4,041,415	84%

Valentín Rodríguez Peña
LIC. VALENTIN RODRIGUEZ PEÑA


PRESIDENTE MUNICIPAL



HACIENDA MUNICIPAL
GABRIEL VILASENOR AGUILAR
CARGADO DE LA HACIENDA MUNICIPAL



PRESIDENCIA
Purificación
H. Ayuntamiento Municipal 2012-2015



ESTE DOCUMENTO
ES PARTE DE LA
CUENTA PUBLICA
DEL H. AYUNTAMIENTO
DE VILLA PURIFICACION
JALISCO 2012-2015


8000000

**Estado del Ejercicio del Presupuesto
Municipio Villa Purificación
DEL 1 DE ENERO AL 30 DE JUNIO DE 2013**

	PRESUPUESTO DE EGRESOS APROBADO	AMPLIACIONES / REDUCCIONES	PRESUPUESTO VIGENTE	COMPROMETIDO	PRESUPUESTO DISPONIBLE PARA COMPROMETER	DEVENGADO	COMPROMETIDO NO DEVENGADO	PRESUPUESTO SIN DEVENGAR	EJERCIDO	PAGADO	CUENTAS POR PAGAR (DEUDA)
SERVICIOS PERSONALES	\$ 28,355,662	\$ -	\$ 28,355,662	\$ 10,667,418	\$ 17,688,244	\$ 10,667,418	\$ -	\$ 17,688,244	\$ 10,667,418	\$ 10,667,418	\$ -
MATERIALES Y SUMINISTROS	\$ 6,016,000	\$ -	\$ 6,016,000	\$ 6,221,679	\$ -205,679	\$ 6,221,679	\$ -	\$ 205,679	\$ 6,221,679	\$ 6,221,679	\$ -
SERVICIOS GENERALES	\$ 7,415,000	\$ -	\$ 7,415,000	\$ 8,292,974	\$ -877,974	\$ 8,292,974	\$ -	\$ 877,974	\$ 8,292,974	\$ 8,292,974	\$ -
TRANSFERENCIAS, ASIGNACIONES, SUBSIDIOS Y OTRAS AYUDAS	\$ 3,723,250	\$ -	\$ 3,723,250	\$ 1,235,075	\$ 2,488,175	\$ 1,235,075	\$ -	\$ 2,488,175	\$ 1,235,075	\$ 1,235,075	\$ -
BIENES MUEBLES, INMUEBLES E INTANGIBLES	\$ 935,000	\$ -	\$ 935,000	\$ 359,703	\$ 575,297	\$ 359,703	\$ -	\$ 575,297	\$ 359,703	\$ 359,703	\$ -
INVERSIÓN PÚBLICA	\$ 9,249,275	\$ -	\$ 9,249,275	\$ 1,003,158	\$ 8,246,117	\$ 1,003,158	\$ -	\$ 8,246,117	\$ 1,003,158	\$ 1,003,158	\$ -
INVERSIONES FINANCIERAS Y OTRAS PROVISIONES	\$ -	\$ -	\$ -	\$ -	\$ -	\$ -	\$ -	\$ -	\$ -	\$ -	\$ -
PARTICIPACIONES Y APORTACIONES	\$ -	\$ -	\$ -	\$ -	\$ -	\$ -	\$ -	\$ -	\$ -	\$ -	\$ -
DEUDA PÚBLICA	\$ 2,175,434	\$ -	\$ 2,175,434	\$ 1,986,161	\$ 189,273	\$ 1,986,161	\$ -	\$ 189,273	\$ 1,986,161	\$ 1,986,161	\$ -

Valentín Rodríguez Peña

LIC. VALENTIN RODRIGUEZ PEÑA
PRESIDENTE MUNICIPAL



JUAN GABRIEL VILLASEÑOR AGUILAR
ENCARGADO DE LA HACIENDA MUNICIPAL



ESTE DOCUMENTO
ES PARTE DE LA
CUENTA PUBLICA
DEL H. AYUNTAMIENTO
DE VILLA PURIFICACION
JALISCO 2012-2015

INFORME SOBRE PASIVOS CONTINGENTES
Municipio Villa Purificación
DEL 1 DE ENERO AL 30 DE JUNIO DE 2013

DESCRIPCIÓN	IMPORTE
NO EXISTEN PASIVOS CONTINGENTES	0.00
SUMA TOTAL	0.00

ESTE DOCUMENTO
ES PARTE DE LA
CUENTA PUBLICA
DEL H. AYUNTAMIENTO
DE VILLA PURIFICACION
JALISCO 2012-2015

000009

CUENTA ECONÓMICA
Municipio Villa Purificación
DEL 1 DE ENERO AL 30 DE JUNIO DE 2013

DESCRIPCIÓN	IMPORTE
1. INGRESOS CORRIENTES	\$28,948,067.86
1.1 INGRESOS DE LA GESTIÓN	\$3,942,224.93
Impuestos	\$2,431,773.03
Impuestos sobre el ingreso, las utilidades y las ganancias de capital	\$0.00
Impuestos sobre la nómina y la fuerza de trabajo	\$0.00
Impuestos sobre la propiedad	\$2,429,518.25
Impuestos sobre la producción, el consumo y las transacciones	\$0.00
Impuestos sobre el comercio y las transacciones internacionales/Comercio Exterior	\$0.00
Impuestos ecológicos	\$0.00
Accesorios	\$2,254.78
Otros impuestos	\$0.00
Contribuciones a la seguridad social	\$0.00
Ingresos no tributarios	\$1,489,641.90
Contribuciones de mejoras	\$0.00
Derechos	\$1,466,761.41
Productos de tipo corriente	\$17,875.99
Aprovechamientos de tipo corriente	\$5,004.50
Otros ingresos no tributarios	\$0.00
Venta de bienes y servicios de las administraciones públicas	\$0.00
Renta de la propiedad	\$0.00
Intereses	\$0.00
Interno	\$0.00
Externo	\$0.00
Dividendos y otros retiros	\$0.00
Otras	\$0.00
Incremento de existencias	\$0.00
Otros ingresos de la gestión	\$20,810.00
1.2 TRANSFERENCIAS Y ASIGNACIONES CORRIENTES RECIBIDAS	\$25,005,842.93
Transferencias y asignaciones corrientes	\$8,832,190.49
Del sector privado	\$18,502.00
Del sector público	\$8,813,688.49
Del sector externo	\$0.00
Participaciones	\$16,173,652.44
Donaciones corrientes recibidas	\$0.00
Otros ingresos corrientes	\$0.00
2. GASTOS CORRIENTES	\$26,756,302.80
2.1 GASTOS DE CONSUMO	\$25,182,071.98
Remuneraciones	\$10,667,418.11
Sueldos y salarios	\$10,667,418.11
Contribuciones sociales	\$0.00
Impuestos sobre nómina	\$0.00
Compras de bienes y servicios	\$14,514,653.87
Disminución de existencias	\$0.00
Depreciación y amortización	\$0.00

0000010

2.2 PRESTACIONES DE SEGURIDAD SOCIAL	\$193,601.01
Jubilaciones	
Pensiones	\$143,501.01
Otros	\$50,100.00
2.3 GASTOS DE LA PROPIEDAD	\$339,155.48
Intereses	
Interna	\$339,155.48
Externa	\$339,155.48
Dividendos y otras rentas distribuidas	\$0.00
Otros gastos de la pérdida	\$0.00
2.4 TRANSFERENCIAS Y ASIGNACIONES CORRIENTES OTORGADAS	\$1,041,474.33
Subsidios y Subvenciones	\$0.00
Transferencias corrientes al sector privado	\$1,041,474.33
Al sector público	\$1,030,672.33
Al sector externo	\$10,802.00
Participaciones	\$0.00
2.5 OTROS GASTOS CORRIENTES	\$0.00
3. RESULTADO ECONÓMICO AHORRO/DESAHORRO	\$2,191,765.06
4. INGRESO DE CAPITAL	\$8,813,688.49
4.1 INGRESOS PROPIOS DE CAPITAL	\$0.00
Ingresos de capital de las administraciones públicas	
Productos de capital	\$0.00
Aprovechamientos de capital	\$0.00
Otros	\$0.00
Venta de activos fijos, objetos de valor y no producidos	\$0.00
Disminución de existencias	\$0.00
Variación de depreciación y amortización acumulada	\$0.00
4.2 TRANSFERENCIAS DE CAPITAL RECIBIDAS	\$8,813,688.49
Transferencias	
Del sector privado	\$8,813,688.49
Del sector público	\$0.00
del sector externo	\$8,813,688.49
Participaciones	\$0.00
4.4 RECUPERCIÓN DE ACTIVOS FINANCIEROS	\$0.00
5. GASTOS DE CAPITAL	\$1,113,677.68
5.1 FORMACIÓN DE CAPITAL	\$72,203.35
Formación de capital fijo	
Construcciones en proceso	\$72,203.35
Edificios y estructuras	\$0.00
Maquinaria y equipo	\$0.00
Otros activos fijos	\$72,203.35
Incremento de existencias	\$0.00
Objetos de valor	\$0.00
Activos no producidos	\$0.00
5.2 TRANSFERENCIAS Y ASIGNACIONES DE CAPITAL OTORGADAS	\$1,041,474.33
Transferencias de capital sector privado	
Al sector privado	\$1,041,474.33
	\$1,030,672.33

Al sector público	\$10,802.00
Al sector externo	\$0.00
Participaciones	\$0.00
5.3 INVERSIÓN FINANCIERA	\$0.00
Acciones y otras participaciones de capital	\$0.00
Internos	\$0.00
Externos	\$0.00
Concesión de préstamos	\$0.00
Internos	\$0.00
Externos	\$0.00
Títulos y valores representativos de la deuda	\$0.00
6 INGRESOS TOTALES	\$37,761,756.35
7 GASTOS TOTALES	\$27,869,980.48
8 GASTOS PROGRAMABLES	\$27,530,825.00
9 RESULTADO FINANCIERO SUPERÁVIT/DÉFICIT	\$9,891,775.87
10 RESULTADO PRIMARIO SUPERÁVIT/DÉFICIT	\$9,552,620.39
11. FUENTES FINANCIERAS	\$5,113,157.31
11.1 DISMINUCIÓN DE ACTIVOS FINANCIEROS	\$5,102,257.11
Disminución de caja y bancos (efectivo y equivalentes)	\$4,066,280.87
Disminución de cuentas por cobrar	\$932,194.80
Disminución de documentos por cobrar	\$0.00
Disminución de inversiones financieras de corto plazo	\$103,781.44
Recuperación de inversiones financieras a largo plazo con fines de liquidez	\$0.00
Acciones y otras partidas de capital	\$0.00
Internos	\$0.00
Externos	\$0.00
Concesión de préstamos	\$0.00
Internos	\$0.00
Externos	\$0.00
Títulos y valores representativos de la deuda	\$0.00
Disminución de otros activos financieros	\$0.00
11.2 INCREMENTO DE PASIVOS	\$10,900.20
Incremento de cuentas por pagar	\$9,760.20
Incremento de documentos por pagar	\$1,140.00
Incremento de otros pasivo de corto plazo	\$0.00
Endeudamiento público	\$0.00
Internos	\$0.00
Colocación de títulos y valores de la deuda pública interna	\$0.00
Obtención de préstamos internos	\$0.00
Otros	\$0.00
Externos	\$0.00
Colocación de títulos y valores de la deuda pública externa	\$0.00
Obtención de préstamos externos	\$0.00
Otros	\$0.00

0000012

Incremento de otros pasivos de largo plazo \$0.00

11.3 INCREMENTO DEL PATRIMONIO

12 APLICACIONES FINANCIERAS

\$6,720,121.88

12.1 INCREMENTO DE ACTIVOS FINANCIEROS

\$5,062,216.50

Incremento de caja y bancos (efectivo y equivalentes)

\$4,066,280.87

Incremento de cuentas por cobrar

\$932,194.80

\$0.00

Incremento de inversiones financieras de corto plazo

\$0.00

Inversiones financieras a largo plazo con fines de liquidez

\$0.00

Acciones y otras participaciones de capital

\$0.00

Internos

\$0.00

Externos

\$0.00

Consesión de préstamos

\$0.00

Internos

\$0.00

Externos

\$0.00

Títulos y valores representativos de la deuda

\$0.00

Incremento de otros activos financieros

\$63,740.83

12.2 DISMINUCIÓN DE PASIVOS

\$1,657,905.38

Disminución de cuentas por pagar

\$9,760.20

Disminución de documentos por pagar

\$1,140.00

Disminución de otros pasivos de corto plazo

\$0.00

Amortización de la deuda

\$1,647,005.18

Interna

\$1,647,005.18

Amortización de títulos y valores de la deuda pública interna

\$0.00

Amortización de préstamos internos

\$1,647,005.18

Otras

\$0.00

Externa

\$0.00

Amortización de títulos y valores de la deuda pública externa

\$0.00

Amortización de préstamos externos

\$0.00

Otras

\$0.00

Disminución de otros pasivos de largo plazo

\$0.00

ESTE DOCUMENTO
ES PARTE DE LA
CUENTA PUBLICA
DEL H. AYUNTAMIENTO
DE VILLA PURIFICACION
JALISCO 2012-2015